

附件 1

变更注册申请流程图示

一、打开甘肃政务服务网 <https://zwfw.gansu.gov.cn/>，如果您没有甘肃政务服务网的账号，请点击右上角“注册”，按照要求完成实名注册，注册之后登录；如果您有甘肃政务服务网的账号，点击右上角登录即可。



新用户注册

本账号是您享受全面的城市咨询及服务的网上通行证，请确保账号的唯一性及资料的准确性

1

实名注册

2

注册成功

*用户账号

请输入以字母开头的4-30位字母、数字或下划线的组合

*用户姓名

请输入您的真实姓名

*证件类型

身份证

*身份证号码

请输入您的身份证号码

*身份证有效期

请选择身份证有效期开始日期

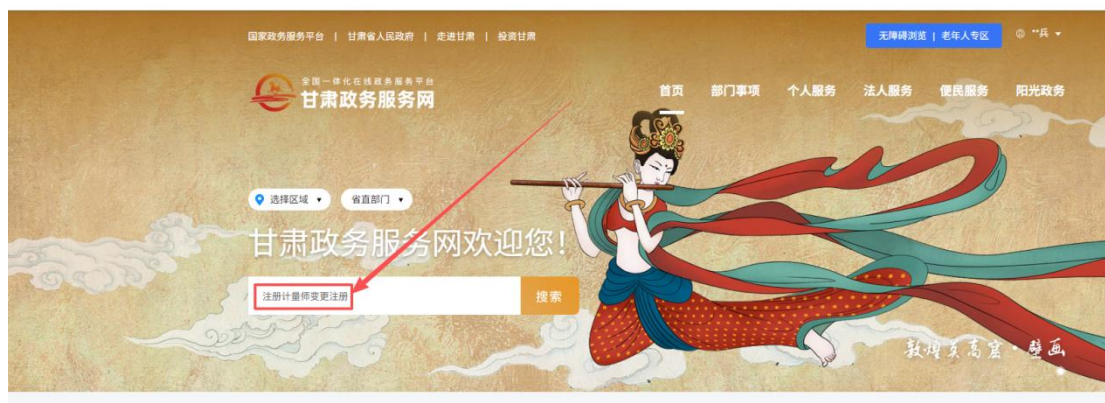
请选择身份证有效期结束日期

☐ 5年 ☒ 10年 ☐ 20年 ☐ 长期

*手机号

(+86) 仅支持中国大陆手机号码

二、登录之后在搜索框搜索“注册计量师变更注册”。



三、点击在线办理；



进去计量系统后点击“个人中心”，在个人中心里点击“变更申请”填报信息。



四、在变更申请里选择“执业单位变更”或者“新增计量专业类别变更”填报，填报完后点击提交即可。



个人

注册计量师

初始注册

变更申请

执业单位变更

新增计量专业类别变更

延续注册

注销申请

申请记录

执业单位变更申请页面

注意事项:

第1组 (执业单位) 和第3组 (执业单位地址) 可以组合填写
第2组 (执业单位名称) 和第3组 (执业单位地址) 可以组合填写
第1组和第2组不能同时填写

姓名:

性别:

职称:

身份证号:

联系方式:

资格证书管理号:

证件照片:

学历:

注册到期时间:

注册计量师级别:

计量专业类别:

变更前执业单位:

变更后执业单位:

变更前执业单位名称:

变更后执业单位名称:

变更前执业单位地址:

变更后执业单位地址:

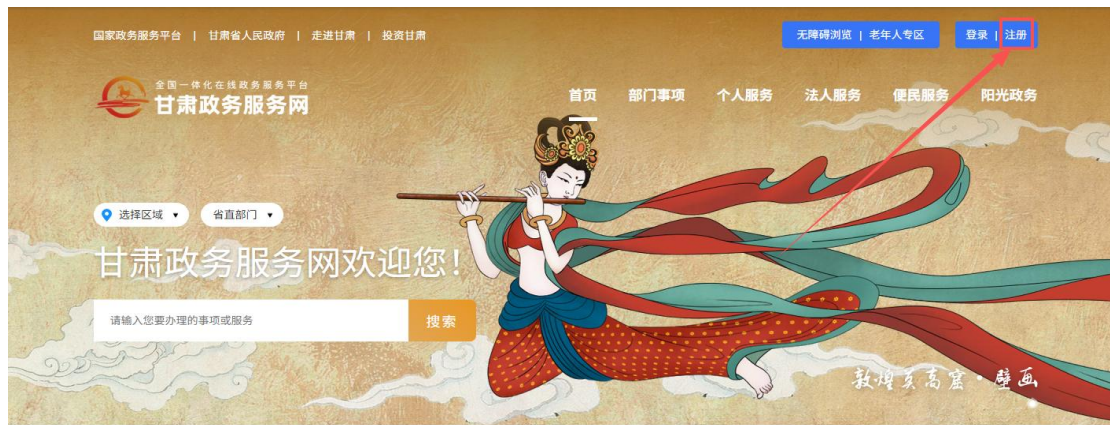
保存

提交

附件 2

注销注册申请流程图示

一、打开甘肃政务服务网 <https://zwfw.gansu.gov.cn/>，如果您没有甘肃政务服务网的账号，请点击右上角“注册”，按照要求完成实名注册，注册之后登录；如果您有甘肃政务服务网的账号，点击右上角登录即可。



新用户注册

本账号是您享受全面的城市咨询及服务的网上通行证，请确保账号的唯一性及资料的准确性

1

实名注册

2

注册成功

*用户账号

请输入以字母开头的4-30位字母、数字或下划线的组合

*用户姓名

请输入您的真实姓名

*证件类型

身份证

*身份证号码

请输入您的身份证号码

*身份证有效期

请选择身份证有效期开始日期

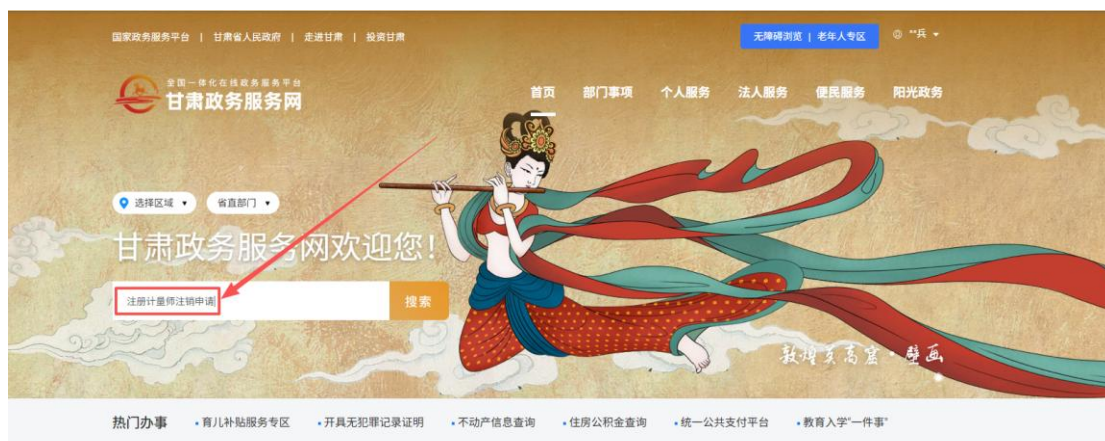
请选择身份证有效期结束日期

☐ 5年 ☒ 10年 ☐ 20年 ☐ 长期

*手机号

(+86) 仅支持中国大陆手机号码

二、登录之后在搜索框搜索“注册计量师注销申请”。




三、点击在线办理；



进去计量系统后点击“个人中心”，在个人中心里点击“注销申请”填报信息。





注册计量师

初始注册

变更申请

延续注册

注销申请

申请记录

注销申请页面

基本信息

* 姓名:

* 性别:

* 级别:

* 资格证书管理号:

* 身份证号:

* 联系方式:

* 申请日期:

* 注册证编号:

注册计量师注册证

* 执业单位:

* 注册日期:

* 注册机关:

有效期至:

* 计量专业类别: ☐ 力学 ☐ 声学 ☐ 温度 ☐ 电磁 ☐ 无线电 ☐ 时间频率 ☐ 电离辐射 ☐ 化学 ☐ 光学 ☐ 专用类 ☐ 长度 ☐ 其它

五、填报完后点击提交即可。

+ 添加

计量专业类别	项目	子项目	技术规范名称	技术规范编号	操作
暂无数据					

注销注册原因

* 注销原因

☐ 不再具有完全民事行为能力

☐ 申请注销注册的

☐ 注册有效期满且未延续注册的

☐ 被依法撤回、撤销、吊销注册的

☐ 受到刑事处罚的

☐ 与执业单位解除劳动或聘用关系的

☐ 执业单位被依法取消计量技术工作资质的

☐ 应当注销注册的其他情形

保存

提交